

Stanje prometne varnosti 2025

mag. Saša Jevšnik Kafol

Ljubljana, februar 2026



www.avp-rs.si

Prometne nesreče 2025

Prometne nesreče in posledice-primerjava med 2024 in 2025

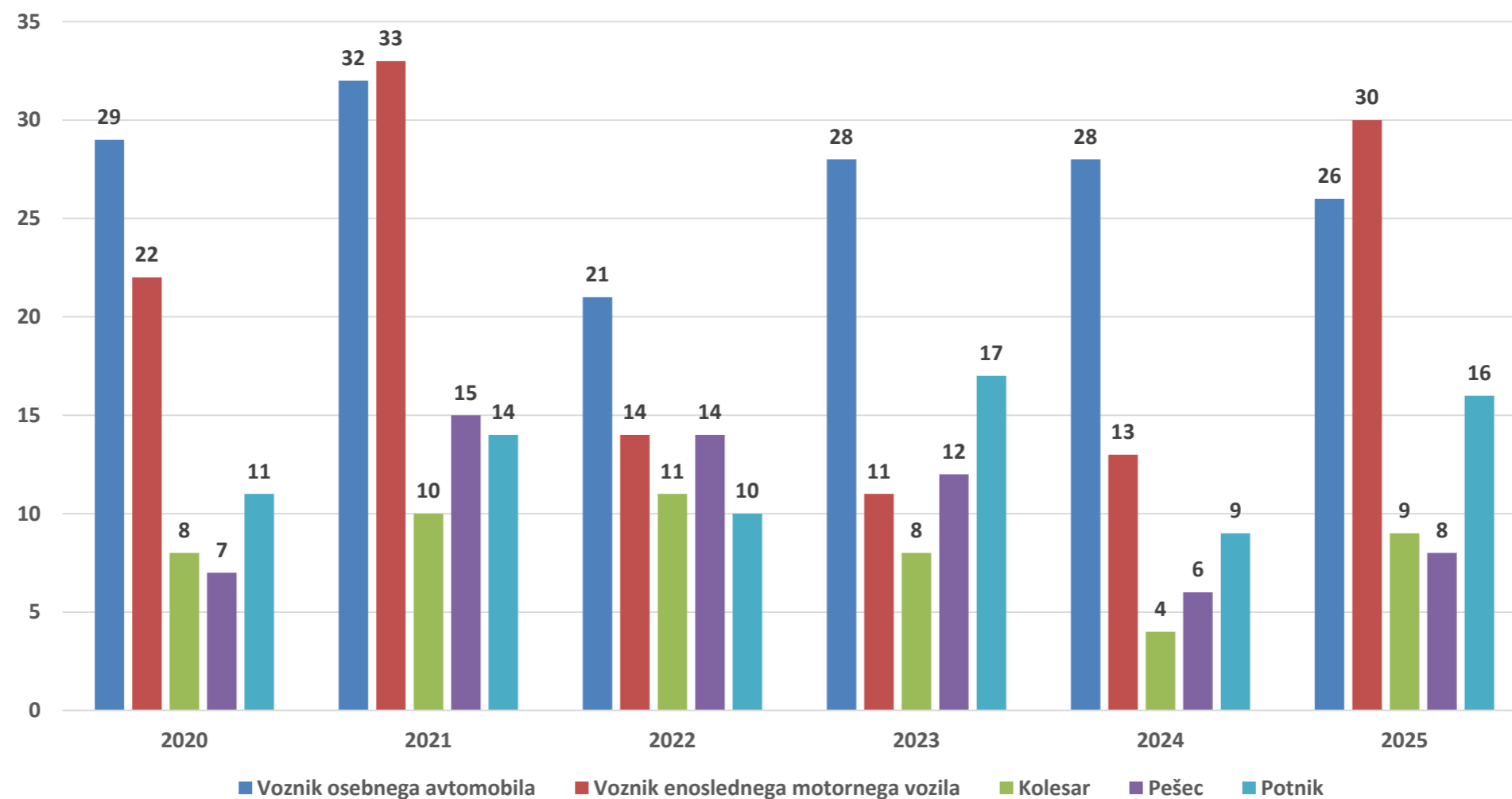
	Prometne nesreče		
	2024	2025	24/25
Število vseh prometnih nesreč	20.233	20.824	2,9%
Z umrlimi udeleženci	65	88	35,4%
S hudo telesno poškodbo	889	946	6,4%
Z lažjo telesno poškodbo	5.087	5.029	-1,1%
Z materialno škodo	14.192	14.761	4%
	Udeleženci		
	2024	2025	24/25
Smrt	68	93	36,8%
Huda telesna poškodba	953	1010	6%
Lažja telesna poškodba	6.441	6.338	-1,6%
Brez poškodbe	26.761	27.512	2,8%

Umrli udeleženci v prometnih nesrečah po mesecih v obdobju 2020-2025



Leto/ Mesec	januar	februar	marec	april	maj	junij	julij	avgust	september	oktober	november	december
2020	3	5	8	7	8	14	4	15	9	5	2	0
2021	1	3	8	8	17	11	15	17	14	5	12	3
2022	4	4	6	9	10	18	8	5	6	7	5	3
2023	3	8	3	8	10	6	10	8	8	6	6	7
2024	3	4	2	3	6	9	11	7	11	6	5	1
2025	5	1	2	3	8	15	25	10	8	6	5	5

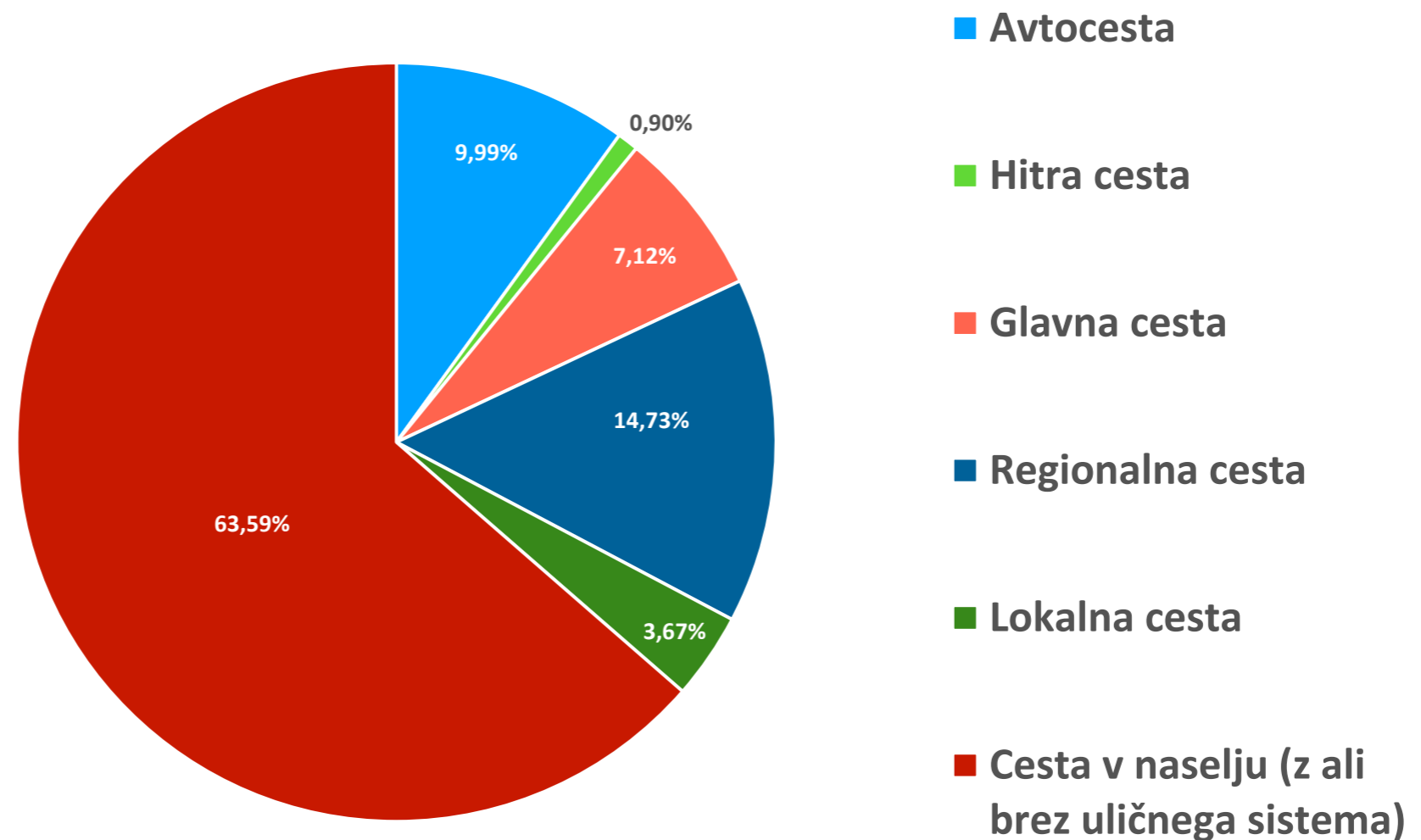
Umrli udeleženci (največje skupine) v prometnih nesrečah po vrsti udeleženca v obdobju 2020-2025



Umrli udeleženci v cestnem prometu po statističnih regijah v obdobju 2024-2025

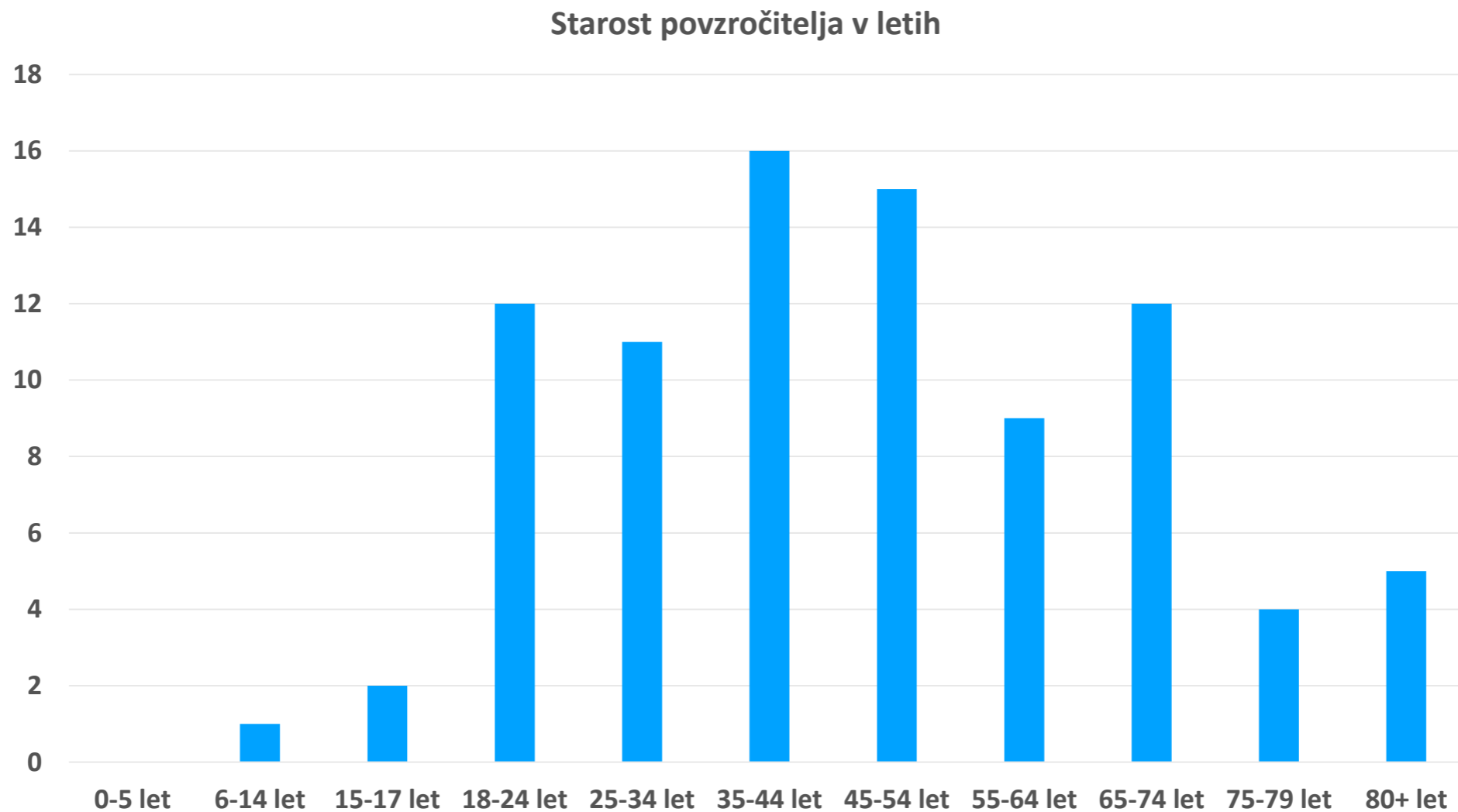
Statistična regija	Procent števila prebivalcev	Št. prometnih nesreč	Umrli		Št. umrlih na 10.000 prebivalcev v 2025
			2024	2025	
Osrednjeslovenska	26,62%	5.496	11	15	0,28
Podravska	15,56%	3.685	13	9	0,29
Savinjska	12,33%	2.298	2	23	0,93
Gorenjska	9,86%	2.052	7	7	0,36
Jugovzhodna	6,96%	1.285	5	10	0,72
Obalno-kraška	5,61%	1.755	6	7	0,62
Goriška	5,57%	867	8	5	0,45
Pomurska	5,35%	949	5	3	0,28
Posavska	3,58%	522	0	6	0,84
Koroška	3,32%	464	3	3	0,45
Zasavska	2,70%	383	5	2	0,37
Primorsko-notranjska	2,55%	682	3	3	0,59
Skupaj	100,00%	20.824	68	93	

Odstotek prometnih nesreč glede na vrsto ceste v letu 2025

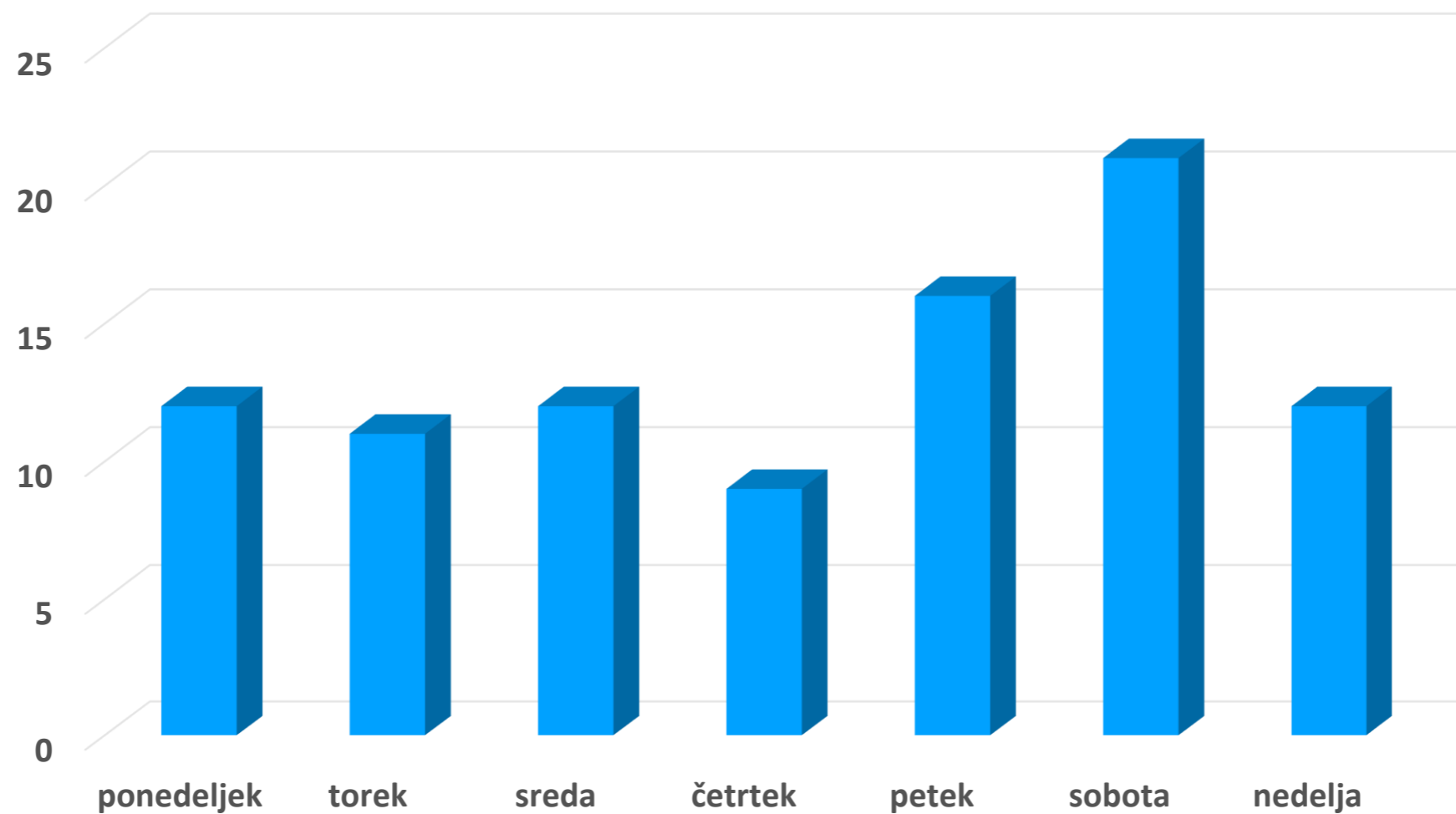


Povzročitelji prometnih nesreč

Starost povzročiteljev smrtne prometne nesreče



Kateri dan je največ smrtnih nesreč?



Prometne nesreče motoristov

Vozniki motornih koles, udeleženi v prometnih nesrečah z zapisnikom Policije

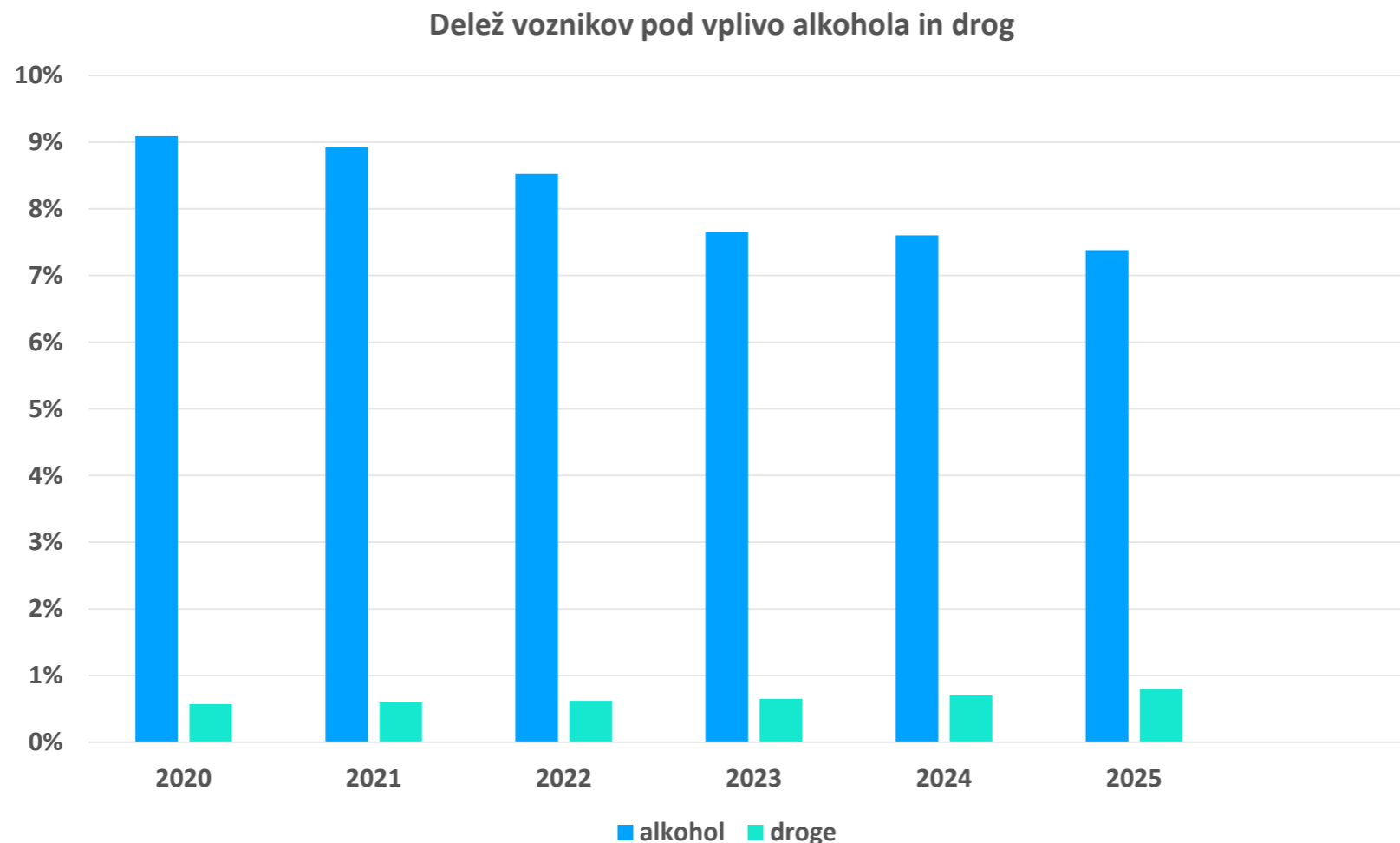
LETO	Brez poškodbe	Lažje telesno poškodovani	Huje telesno poškodovani	Umrli
2015	131	367	162	25
2016	163	337	143	22
2017	194	380	152	25
2018	169	327	130	16
2019	203	327	148	20
2020	155	253	118	16
2021	172	302	134	27
2022	181	351	149	11
2023	175	382	148	8
2024	203	372	158	13
2025	206	384	175	26
Letno povprečje 2015-2025	177,5	343,8	147	19



5 motoristov, ki so v prometni nesreči umrli, je bilo alkoholiziranih.

Prometne nesreče 2025

Alkohol in droge



Zaradi povzročiteljev prometnih nesreč pod vplivom alkohola ter prepovedanih drog ali drugih psihoaktivnih snovi, je umrlo 31 udeležencev cestnega prometa v letu 2025, v letu 2024 pa 21 udeležencev.

Število predstavlja 33 % vseh umrlih na slovenskih cestah v letu 2025.

Resolucija o nacionalnem programu varnosti cestnega prometa za obdobje od 2023 do 2030 (ReNPVCP23–30)

- Sprememba predpisov
- Vzpostavitev konsenza o enotni meji 0,0
- Uvedba alkoholnih ključavnic in ustrezna sprememba predpisov (tudi v JPP)
- Preučitev dopustnosti uvedbe sodobnih oblik nadzora udeležencev v cestnem prometu (sistemi za prepoznavo registrskih tablic za učinkovito odkrivanje vozil...)
- Preučitev dopustnosti uvedbe uporabe sistemov, ki zaznajo uporabo mobilnih telefonov med vožnjo



Vizija 0



nič

mrtvih

hudo telesno
poškodovanih

**vozi[!]mo
Pametno**
AGENCIJA ZA VARNOST PROMETA



JAVNA AGENCIJA
REPUBLIKE SLOVENIJE
ZA VARNOST PROMETA

www.avp-rs.si