

DODATNE VSEBINE ZA KATEGORIJE B1, B IN BE



Ali smete nadaljevati vožnjo mimo tega prometnega znaka s skupino vozil, ki spada v kategorijo BE?

- a. Da.
- b. Ne, razen če vlečem bivalni priklopnik.
- c. Da, razen če je vlečno vozilo registrirano kot tovorno vozilo.

Dovoljenje za vožnjo motornih vozil kategorije B vključuje tudi dovoljenje za vožnjo:

- a. Motornih vozil kategorije AM.
- b. Motornih vozil kategorij B1 in G.
- c. Motornih vozil kategorije F.
- d. Motornih vozil kategorije C1.



Kolikšno razdaljo bi prevozil voznik, ne da bi imel pogled usmerjen na cesto, če bi pri hitrosti 50 km/h bral SMS-sporočilo in bi ob pogledu na besedilo na njem zadržal pogled za tri sekunde?


- a. Približno 25 metrov.
- b. Približno 40 metrov.
- c. Približno 60 metrov.
- d. Približno 100 metrov.

Najvišja dovoljena hitrost za osebni avtomobil, ki vleče priklopno vozilo na avtocesti ali hitri cesti, je:

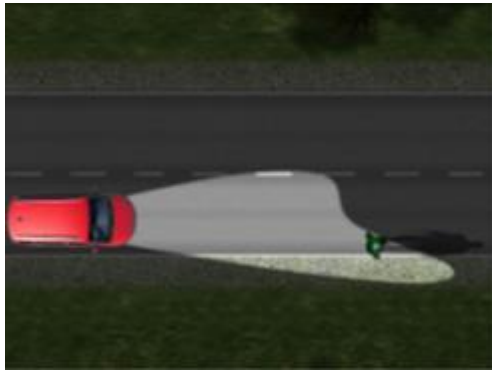
- a. 80
- b. 90
- c. 100
- d. 110

Pri vzvratnem parkiranju in vzvratnem obračanju mora voznik vklopiti:

- a. Ustrezne utripalke (na levi oz. desni strani vozila).
- b. Varnostne utripalke.


	<p>Sneg se je začel oprijemati vozišča. Ali smete v prikazanih razmerah voziti, če imate na kolesih zimske pnevmatike z globino kanalov v dezenu 2,5 mm?</p> <ol style="list-style-type: none"> Ne, saj je globina kanalov v dezenu pnevmatik premajhna. Da, saj ima vozilo ustrezno zimsko opremo. Da, če imam v priboru snežne verige za pogonska kolesa.
	<p>Kje je verjetnost pojava poledice večja kot drugod?</p> <ol style="list-style-type: none"> Na gozdnih področjih. Na mostovih, nadvozih in viaduktih. V predorih. V globokih in ozkih dolinah.
	<p>Označite pravilne trditve za vožnjo s snežnimi verigami.</p> <ol style="list-style-type: none"> S snežnimi verigami smem voziti največ 50 km/h. S snežnimi verigami smem voziti le med 15. novembrom in 15. marcem naslednjega leta. S snežnimi verigami smem voziti le tam, kjer je to dovoljeno s prometnim znakom. Snežne verige namestim na pogonska kolesa.
	<p>Z vgrajenim ustreznim zadrževalnim sistemom mora biti med vožnjo zavarovan:</p> <ol style="list-style-type: none"> Otrok, manjši od 150 cm. Samo otrok, manjši od 120 cm. Samo otrok, mlajši od šest let.
	<p>Kje smemo parkirati motorno vozilo na enosmerni cesti?</p> <ol style="list-style-type: none"> Le na desni strani v smeri vožnje. Le na levi strani v smeri vožnje. Na levi in na desni strani v smeri vožnje.

	<p>Vozilo je nepravilno parkirano:</p> <ol style="list-style-type: none"> Če onemogoča drugemu udeležencu cestnega prometa varno nadaljevanje vožnje. Če morajo vozila, ki vozijo mimo, voziti na bočni razdalji, manjši od enega metra. Če bi bil kdo od udeležencev cestnega prometa ogrožen.
	<p>Kje, od navedenega, velja prepoved ustavitve in parkiranja?</p> <ol style="list-style-type: none"> Na prehodu za kolesarje. Na vozišču v naselju, kjer poteka enosmerni promet Na mostu. Na prehodu ceste čez železniško progo.
	<p>Kje, od navedenega, velja prepoved ustavitve in parkiranja?</p> <ol style="list-style-type: none"> Na vozišču ceste zunaj naselja. V podvozu. Na zaviralnem pasu. V območju omejene hitrosti.
	<p>Kje, od navedenega, velja prepoved ustavitve in parkiranja?</p> <ol style="list-style-type: none"> Na mostu. Na pločniku. Na ozkem in nepreglednem delu ceste. Na vozišču v naselju, kjer poteka dvosmerni promet in ločilne črte niso vrisane.
	<p>Kaj od naštetega boste kot voznik preverili pred daljšo vožnjo?</p> <ol style="list-style-type: none"> Nivo tekočin, pomembnih za delovanje motorja. Zračnost kolesnih ležajev in krmila. Delovanje naprave za prenos moči. Obvezno in morebitno drugo opreme glede na pričakovane vremenske razmere in druge okoliščine.



Katera svetlobna oprema osvetljuje vozišče pred vozilom na način, kot je simbolično prikazano na sliki?

- a. Pozicijske svetilke.
- b. Zasenčeni žarometi.
- c. Dolgi žarometi.
- d. Meglenke.



Katera svetlobna oprema osvetljuje vozišče pred vozilom na način, kot je simbolično prikazano na sliki?




- a. Pozicijske svetilke.
- b. Dolgi žarometi.
- c. Meglenke.


V katerih od navedenih primerov moramo na vozilu vklopiti varnostne utripalke?

- a. Kadar smo zadnji v ustavljeni koloni vozil zunaj naselja.
- b. Vselej, kadar parkiramo za kratek čas tam, kjer to ni dovoljeno.
- c. Kadar med vožnjo po avtocesti opazimo, da se kolona vozil pred nami ustavlja.
- d. Kadar zaradi okvare vozila ustavimo na vozišču.

V katerih naštetih primerih ne smete uporabljati zadnjih meglenk?

- a. Kadar vozi za menoj na majhni razdalji drugo vozilo.
- b. Kadar za menoj ni nobenega vozila.
- c. Kadar sem prvi v koloni vozil.
- d. Kadar vozim po avtocesti.

	<p>Da premostimo mrtvi kot zunanjih vzvratnih ogledal, se ozremo na desno oziroma levo stran. Kam pri tem usmerimo pogled?</p> <ol style="list-style-type: none"> Za desno stran skozi zadnjo bočno šipo in za levo stran skozi prednjo bočno šipo. Za desno in levo stran skozi zadnji bočni šipi. Za desno in levo stran skozi zadnjo šipo.
	<p>Pri prehitevanju premostimo mrtvi kot vzvratnih ogledal na levem boku našega vozila:</p> <ol style="list-style-type: none"> S pogledom skozi prednjo bočno šipo. S pogledom skozi zadnjo bočno šipo, S ponovnim pogledom v notranje vzvratno ogledalo.
	<p>S katerimi od naštetih ukrepov zmanjšamo negativni učinek rosenja stekel ob dežju?</p> <ol style="list-style-type: none"> Z uporabo klimatske naprave. S prezračevanjem in gretjem notranjosti avtomobila. S počasnejšo vožnjo. Z gretjem zadnjega stekla.
	<p>Vozite po avtocesti. V daljšem predoru se je prižgala prikazana opozorilna svetilka. Kaj od naštetega boste naredili?</p> <ol style="list-style-type: none"> Čimprej ustavim na desnem prometnem pasu, ugasnem motor in pokličem pomoč. Nadaljujem vožnjo do prvega počivališča. Takoj vklopim varnostne utripalke in zmanjšam hitrost. Ustavim v odstavni niši predora, ugasnem motor in s telefonom za klic v sili pokličem pomoč.

	<p>Pnevmatike na motornem vozilu na isti osi morajo biti:</p> <ol style="list-style-type: none"> Iste nosilnosti. Istega proizvajalca. Istega hitrostnega razreda. Istega dezena.
	<p>Polnilni tlak pnevmatik mora biti ustrezen glede na:</p> <ol style="list-style-type: none"> Stran vozila (spredaj/zadaj). Globino kanalov v dezeniu pnevmatike. Obremenitev vozila (prazno/polno). Starost pnevmatik.
	<p>Previsok tlak v pnevmatikah:</p> <ol style="list-style-type: none"> Vpliva na nepravilno obrabo pnevmatik. Vpliva na stabilnost vozila. Povečuje porabo goriva.
	<p>Kaj od navedenega negativno vpliva na pnevmatike?</p> <ol style="list-style-type: none"> Vožnja preko ostrih robnikov. Čiščenje pnevmatik z visokotlačno napravo za pranje z majhne razdalje. Stik z oljem in gorivom. Čiščenje pnevmatik z veliko vode in blago raztopino detergenta.
	<p>Kako boste zavirali v sili, če je vozilo opremljeno z sistemom ABS?</p> <ol style="list-style-type: none"> Zavorno stopalko stisnem postopno in z občutkom. Energično in čim močneje pritisnem na zavorno stopalko. Močno pritisnem na zavorno stopalko in nato v kratkih presledkih popuščam in ponovno povečujem pritisk nanjo.

	<p>V katerih navedenih primerih uporabite pomožno (ročno) zavoro?</p> <ol style="list-style-type: none"> Kot pomoč pri speljevanju na vzponu. Kot pomoč pri vožnji v ovinkih in pri obračanju na zasneženih voziščih. Kot varovanje pred premikom vozila pri parkiranju. Kot dodaten ukrep zaviranja pri vožnji po strmeh spustu.
	<p>Kako med vožnjo prepoznate aktiviranje sistema ABS?</p> <ol style="list-style-type: none"> Po drgetanju zavorne stopalke. Po nekontroliranem zanašanju vozila. Po slišnih vibracijah v podvozju vozila. Po blokiranju koles.
	<p>Iz vidika varnosti so prednosti sistema ABS:</p> <ol style="list-style-type: none"> V večini primerov skrajša zavorno pot. Vozilo ostane vodljivo tudi ob močnem zaviranju. Pri speljevanju na spolzkem vozišču ne prihaja do zdrsa pogonskih koles. Vozilo je bolj stabilno pri hitri vožnji skozi ovinke.