



JAVNA AGENCIJA
REPUBLIKE SLOVENIJE
ZA VARNOST PROMETA

Preventivna akcija o uporabi mobilnega telefona med vožnjo

Ljubljana, januar 2016

Naročnik: Javna agencija RS za varnost prometa

Povzetek

Vozniško dovoljenje kategorije B imajo anketirani v povprečju 24 let. Vsaj 1x na teden najpogosteje vozijo osebni avtomobil ter povprečno prevozijo 1235 km na mesec. Povprečen čas, preživet za volanom vozila v tipičnem dnevu, je 70 minut. Delež anketiranih, ki uporabljajo mobilni telefon med vožnjo pa se sorazmerno viša glede na povprečen čas, ki ga anketirani v tipičnem dnevu namenijo vožnji.

Delež anketiranih, ki med vožnjo uporabljajo mobilni telefon je 75%. Od tega 74% anketiranih uporablja mobilni telefon za klicanje oziroma pogovor, 30% za pisanje oziroma pregledovanje sporočil (sms, e-mail,...), 6% za pregled socialnih omrežij, 5% za pregled spletnih strani, 3% za uporabo mobilnih aplikacij ter 7% za pisanje beležk, opomnikov, dodajanje v koledar ipd. 9% anketiranih v raziskavi je navedlo še nekatere druge aktivnosti, za katere uporabljajo mobilni telefon med vožnjo, kot sta na primer uporaba navigacije in poslušanje glasbe. V primerjavi z vsemi udeleženci raziskave, anketiranci, ki so v zadnjih 6 mesecih prevozili vsaj 1500 km v večji meri uporabljajo mobilni telefon med vožnjo.

Anketirani, ki med vožnjo uporabljajo mobilni telefon, v povprečju za pogovor porabijo 5 minut (anketirani, ki uporabljajo mobilni telefon za pogovor), 3 minute za pisanje ali pregledovanje sporočil (anketirani, ki uporabljajo mobilni telefon za pisanje sporočil) in 4 minute za pregled socialnih omrežij (anketirani, ki med vožnjo pregledujejo socialna omrežja).

Olajšani priklic oglasa o uporabi mobilnega telefona med vožnjo je 80%. Oglas je bil všeč 70% anketirancem (seštevek ocen 8 do 10).

Vsebina

1.1	METODA	1
1.2	VZOREC	1
1.3	CILJNA SKUPINA	1
1.4	ČASOVNI OKVIR	1
<u>2</u>	<u>VZOREC</u>	<u>2</u>
2.1	VZOREC	2
<u>3</u>	<u>REZULTATI</u>	<u>3</u>
3.1	VOŽNJA	3
3.2	UPORABA MOBILNEGA TELEFONA MED VOŽNJO	5
3.3	POGOVOR PO MOBILNEM TELEFONU MED VOŽNJO	7
3.4	POŠILJANJE/PREJEMANJE SMS SPOROČIL MED VOŽNJO	11
3.5	UPORABA MOBILNEGA TELEFONA MED VOŽNJO – OSTALE AKTIVNOSTI	13
3.6	OLAJŠANI PRIKLIC AKCIJE	15
3.7	VŠEČNOST AKCIJE	15

1 Raziskovalni pristop

1.1 Metoda

CAWI (računalniško podprto spletno anketiranje), naključno vzorčenje polnoletnih prebivalcev Republike Slovenije.

1.2 Vzorec

n= 1000

1.3 Ciljna skupina

Polnoletni prebivalci Slovenije, ki imajo vozniško dovoljenje B kategorije in so v zadnjih 6 mesecih prevozili vsaj 1500 km (n=750).

1.4 Časovni okvir

Anketiranje je potekalo od 22.01.2016 do 26.01.2016.

V skladu s standardi, ki jih priporoča ESOMAR*, je pri objavi rezultatov iz tega poročila potrebno navesti naslednje podatke: izvajalec: Aragon, d.o.o.

Zajeta populacija: prebivalci Slovenije, stari 18 let in več

Velikost vzorca: celotna Slovenija: n=1000

Vzorčenje: enostavni slučajni vzorec

Datum izvedbe: 22. 01. – 26. 01. 2016

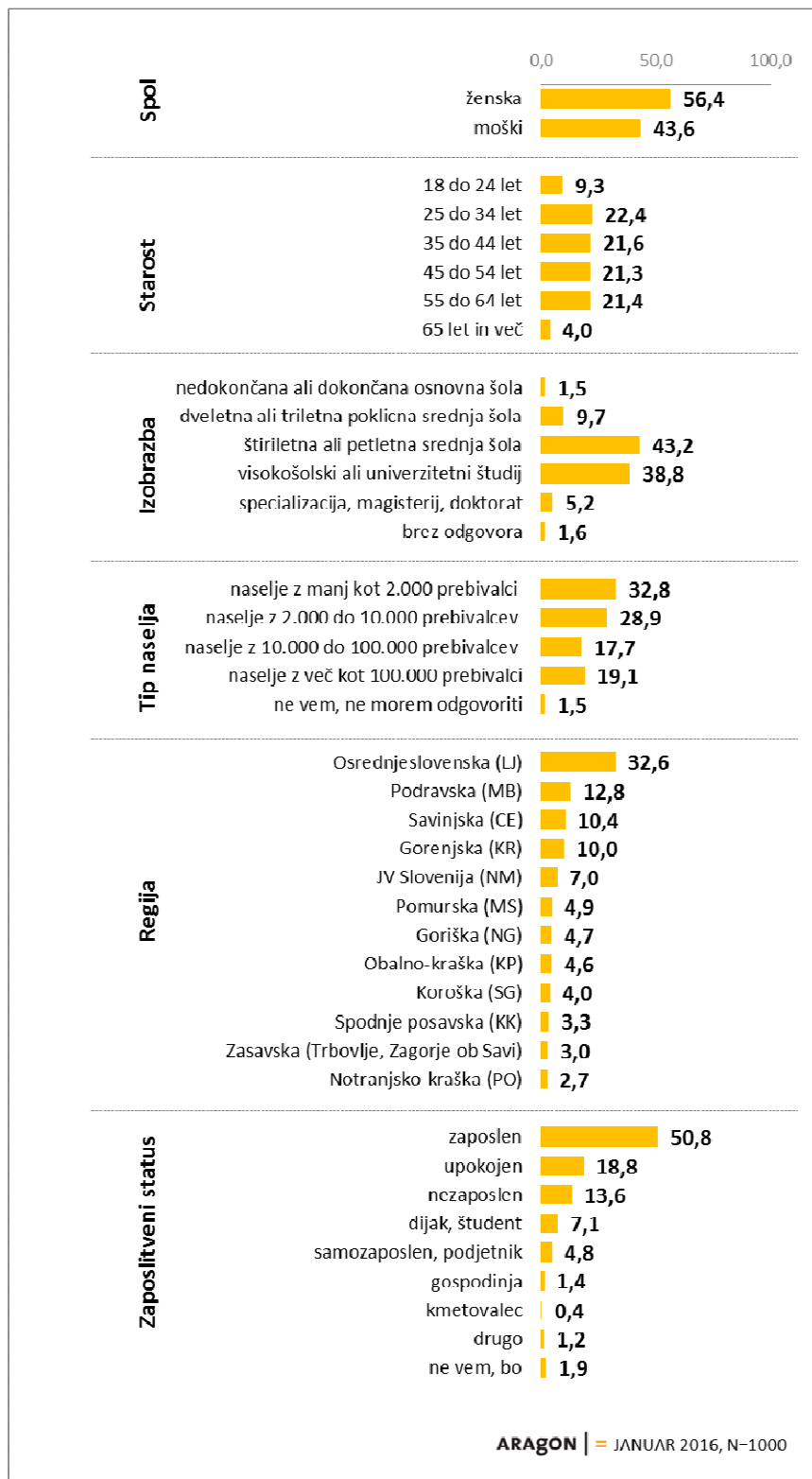
Metoda anketiranja: CAWI, računalniško podprto spletno anketiranje

*ESOMAR/WAPOR Guide to Opinion Polls, ESOMAR 2003.

2 Vzorec

2.1 Vzorec

Graf 1: Demografski podatki



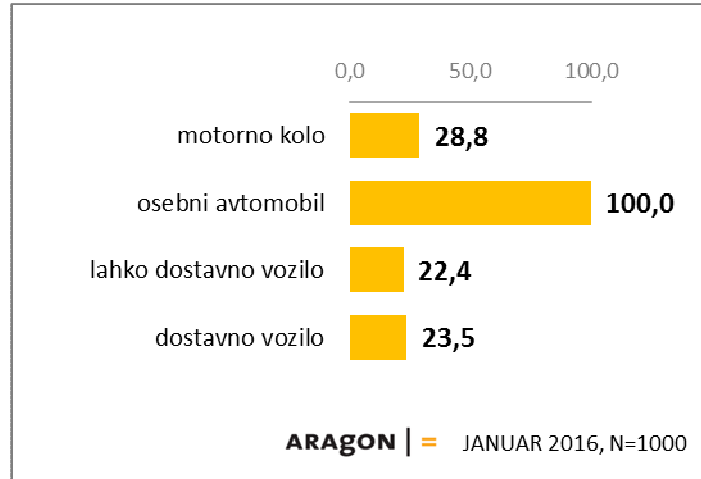
3 Rezultati

3.1 Vožnja

Katere tipe vozil vozite?

(% vozil, ki jih anketiranci vozijo vsaj 1x na teden, vsi anketiranci)

Graf 2: Tipi vozila



Zaupajte nam, koliko časa že imate voziško dovoljenje? (anketiranci, ki imajo voziško dovoljenje B kategorije)

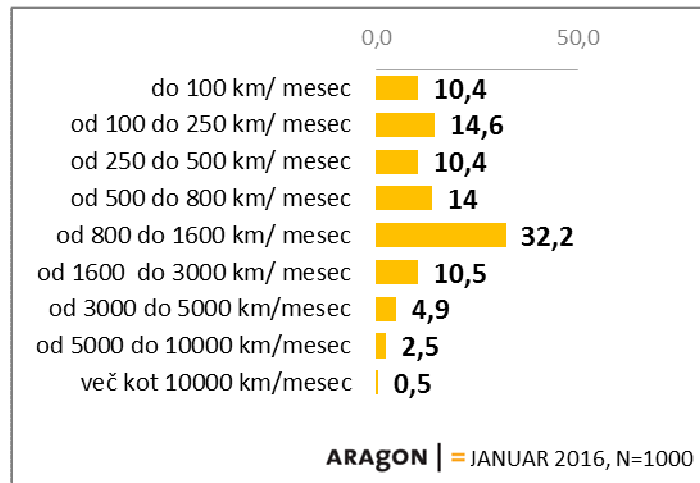
Graf 3: Voziško dovoljenje B kategorije



Anketiranci imajo voziško dovoljenje B kategorije v povprečju 24 let.

Koliko kilometrov povprečno prevozite letno z motornim vozilom? Upoštevajte povprečno število kilometrov, ki ga naredite z vsemi motornimi vozili, ki jih vozite (osebni avtomobil, službeni avtomobil, motorno kolo, ...)? (vsi anketiranci)

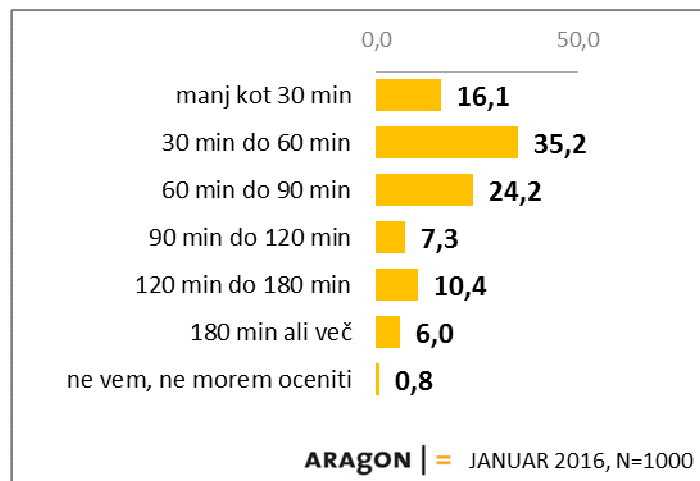
Graf 4: Povprečno število prevoženih kilometrov mesečno



V povprečju udeleženci raziskave prevozijo 1235 km na mesec.

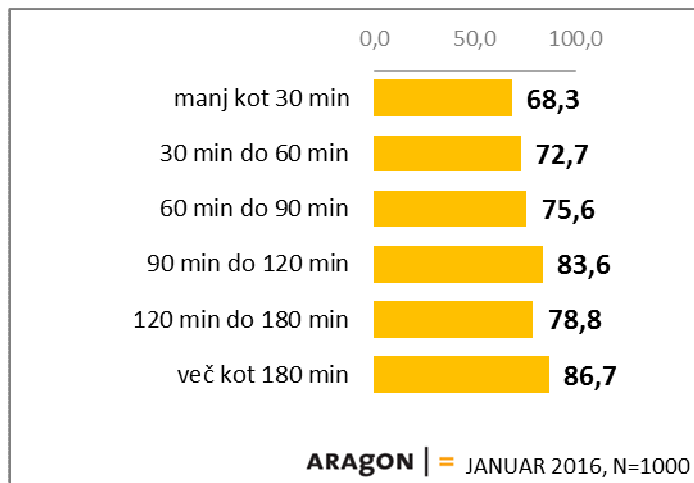
Koliko časa v povprečju preživite kot voznik med vožnjo v tipičnem dnevu? Upoštevajte tako vožnjo v službo ali šolo in povratek, vožnjo po opravkih, obiski ipd. (vsi anketiranci)

Graf 5: Povprečen čas vožnje v tipičnem dnevu



Anketiranci v povprečju med vožnjo v tipičnem dnevu preživijo 70 minut oz. dobro uro.

Graf 6: Povprečen čas vožnje vozila v tipičnem dnevu ter delež uporabnikov (% da) mobilnih telefonov med vožnjo

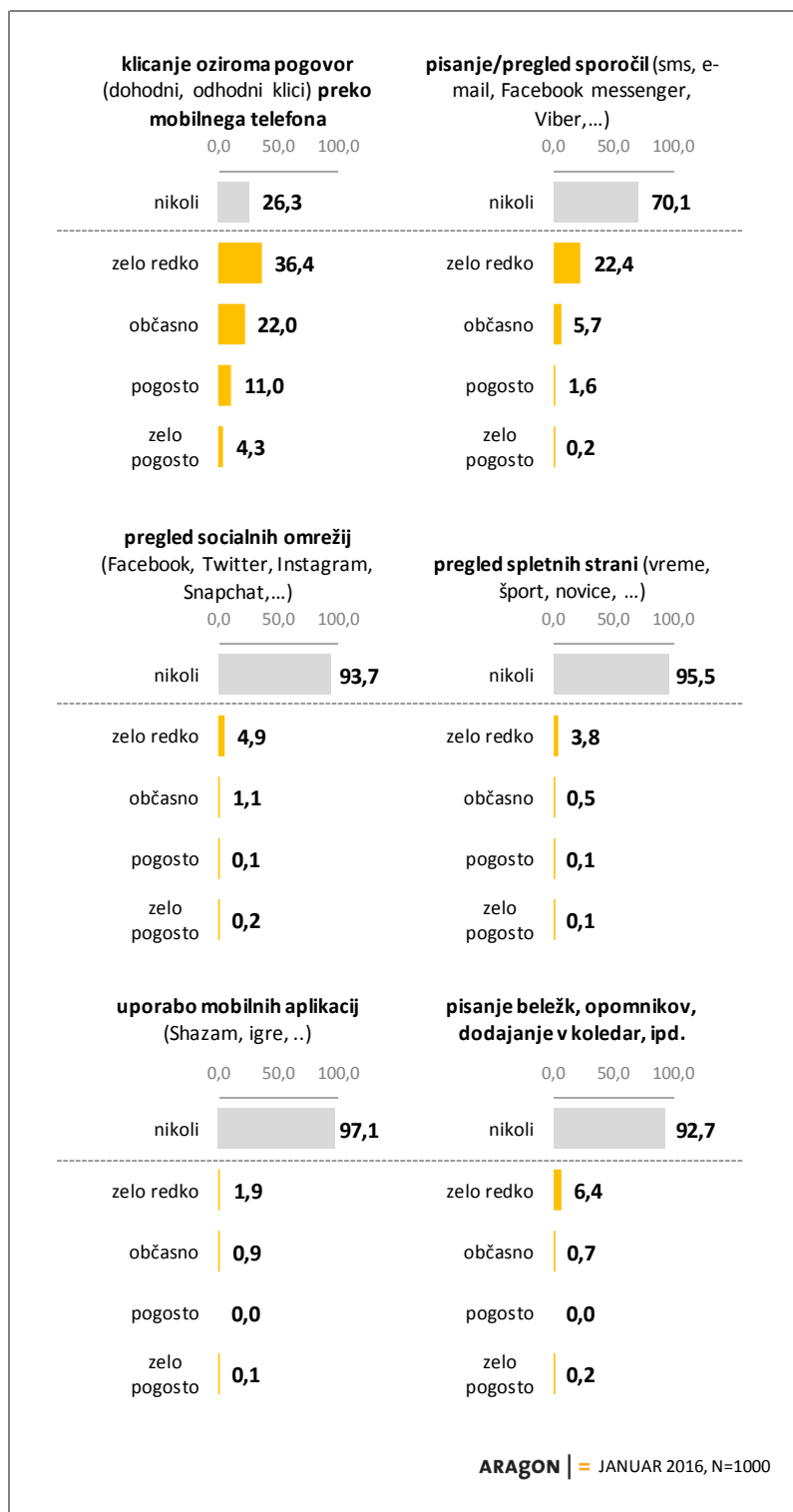


Če primerjamo povprečen čas vožnje v tipičnem dnevu anketirancev ter tiste, ki med vožnjo uporabljajo mobilni telefon (ne glede na dejavnost za katero uporabljajo mobilni telefon ali pogostost uporabe) vidimo, da se % anketiranih, ki uporabljajo mobilni telefon med vožnjo sorazmerno viša v skladu s povprečnim časom preživetim za volanom v tipičnem dnevu.

3.2 Uporaba mobilnega telefona med vožnjo

Kako pogosto med vožnjo motornega vozila uporabljate mobilni telefon za: (vsi anketiranci)

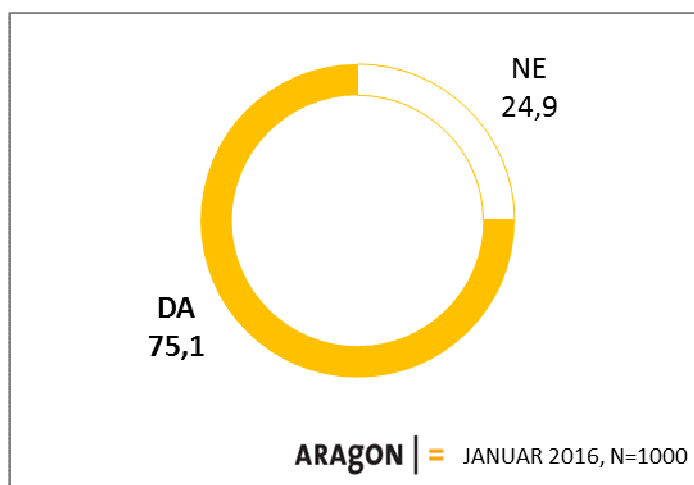
Graf 7: Uporaba mobilnega telefona



Med anketiranimi jih 74% uporablja mobilni telefon za klicanje oziroma pogovor, od tega jih 15% uporablja mobilni telefon za pogovor pogosto ali zelo pogosto. 30% anketiranih uporablja mobilni telefon za pisanje sporočil (sms, e-mail, Facebook messenger,...), 2%, uporabljata mobilni telefon za pisanje sporočil pogosto ali zelo pogosto. 6% uporablja mobilni telefon med vožnjo za pregled socialnih omrežij (Facebook, Twitter,...), 5% za pregled spletnih strani, 3% za uporabo mobilnih aplikacij (npr. Shazam, igre,...) in 7% za pisanje beležk, opomnikov, itd. 9% anketiranih v raziskavi je

navedlo še nekatere druge aktivnosti za katere uporabljajo mobilni telefon med vožnjo, kot sta na primer navigacija in poslušanje glasbe.

Graf 8: Združena uporaba mobilnega telefona



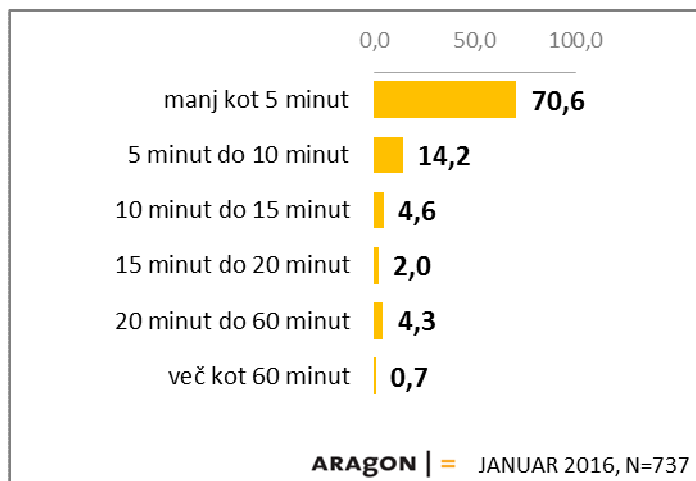
Če upoštevamo vse anketirane v raziskavi, ki so rekli, da uporabljajo mobilni telefon med vožnjo za vsaj eno aktivnost (pogovor po telefonu, pisanje sporočil, pregled socialnih omrežji ali spletnih strani, uporaba mobilnih aplikacij, pisanje beležk, opomnikov ali drugo), ne glede na pogostost uporabe, je 75% takšnih, ki med vožnjo uporabljajo mobilni telefon. V primerjavi z vsemi anketiranimi v raziskavi (n=1000), 78% anketiranih, ki so v zadnjih 6 mesecih prevozili vsaj 1500 kilometrov (n=750) uporablja mobilni telefon med vožnjo.

3.3 Pogovor po mobilnem telefonu med vožnjo

Koliko časa kot voznik porabite za pogovor po telefonu med vožnjo v tipičnem dnevu?

(anketiranci, ki med vožnjo uporabljajo mobilni telefon za klicanje, pogovor)

Graf 9: Povprečen čas uporabe mobilnega telefona za klicanje, pogovor

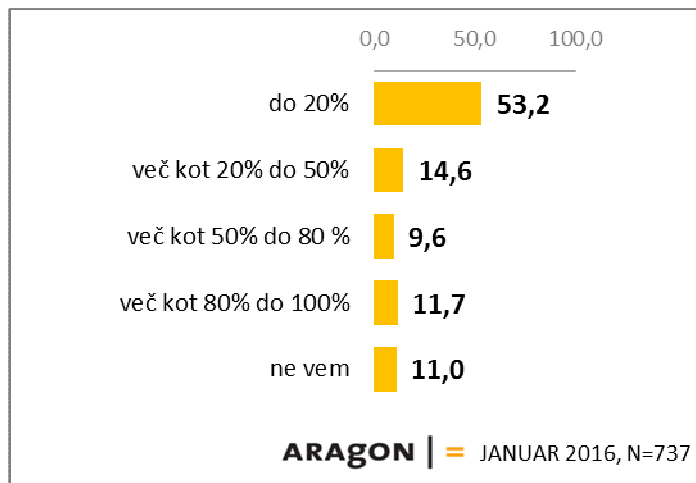


V povprečju anketirani, ki med vožnjo v tipičnem dnevu uporabljajo mobilni telefon za pogovor, porabijo 5 minut za klicanje oz. pogovor preko mobilnega telefona.

Kolikšen delež (%) klicev, ki jih kot voznik opravite med vožnjo je v povezavi z delom oz. službo ali študijem oz. šolo?

(anketiranci, ki med vožnjo uporabljajo mobilni telefon za klicanje, pogovor)

Graf 10: Delež klicev, opravljenih med vožnjo, ki je povezan z delom ali izobraževanjem

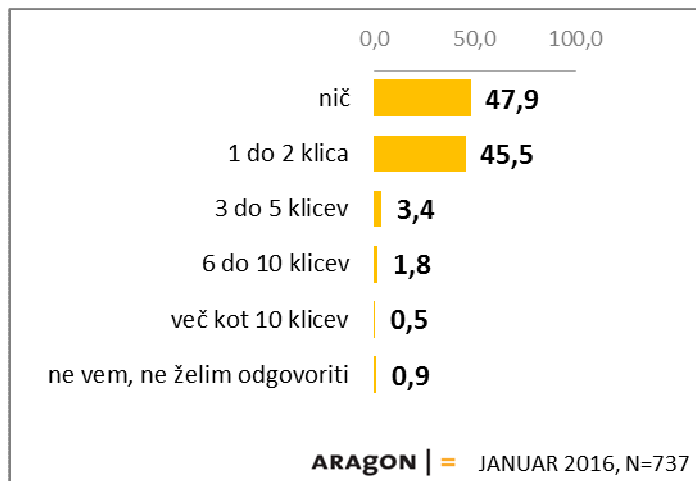


V povprečju anketiranci, ki med vožnjo uporabljajo mobilni telefon za klicanje oziroma pogovor, opravijo 30% klicev povezanih z delom oz. službo ali študijem, šolo.

Koliko je povprečno število odhodnih klicev, ki jih kot voznik opravite med vožnjo?

(anketiranci, ki med vožnjo uporabljajo mobilni telefon za klicanje, pogovor)

Graf 11: Povprečno število odhodnih klicev med vožnjo

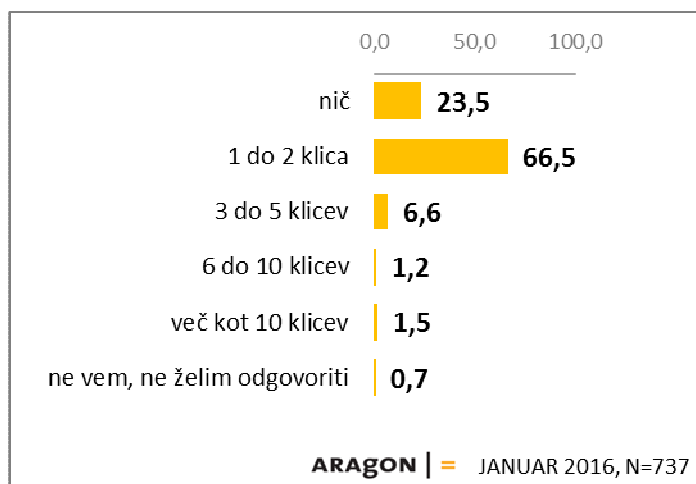


48% anketirancev je navedlo, da med vožnjo ne opravijo nobenega odhodnega klica. 46% anketiranih je navedlo, da opravi 1 do 2 odhodna klica med vožnjo.

Koliko je povprečno število prejetih oz. dohodnih klicev, ki jih kot voznik opravite med vožnjo?

(anketiranci, ki se med vožnjo pogovarjajo po telefonu)

Graf 12: Povprečno število prejetih klicev med vožnjo



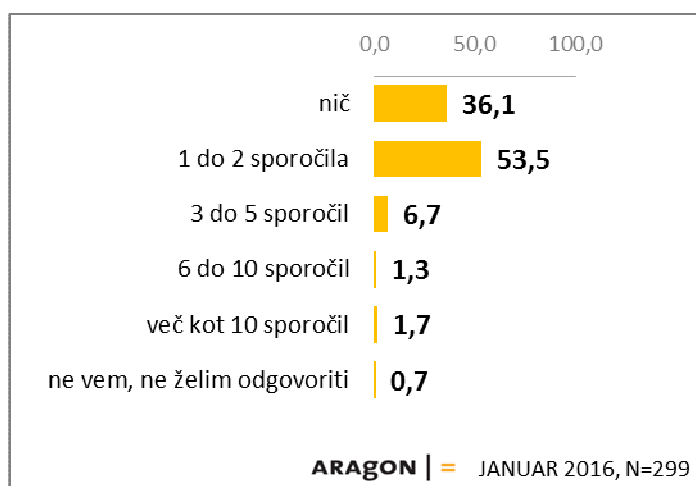
Največ anketirancev (67%) je navedlo, da povprečno prejmejo med vožnjo 1 do 2 klica.

3.4 Pošiljanje/prejemanje SMS sporočil med vožnjo

Koliko je povprečno število prejetih sporočil (sms, e-mail, Facebook messenger,...), ki jih kot voznik pregledujete med vožnjo v tipičnem dnevu?

(anketiranci, ki med vožnjo pišejo ali pregledujejo sporočila)

Graf 13: Povprečno število prejetih sporočil med vožnjo



54% anketiranih, ki med vožnjo uporabljajo mobilni telefon za pisanje oz. pregledovanje sporočil, je navedlo, da med vožnjo v tipičnem dnevu prejmejo eno do dve sporočili.

Koliko je povprečno število odhodnih sporočil (sms, e-mail, Facebook messenger,...), ki jih kot voznik napišete med vožnjo v tipičnem dnevu?

(anketiranci, ki med vožnjo pišejo ali pregledujejo sporočila)

Graf 14: Povprečno število poslanih sporočil med vožnjo

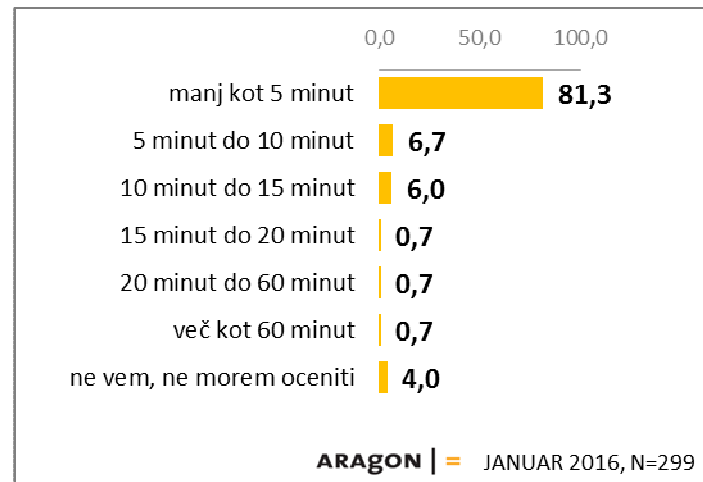


53% anketirancev, ki uporabljajo mobilni telefon med vožnjo za pregledovanje ali pisanje sporočil, je navedlo, da med vožnjo ne pišejo sporočil. 40% napiše eno do dve sporočili med vožnjo v tipičnem dnevu.

Koliko časa kot voznik porabite za pisanje ali pregledovanje sporočil (sms, e-mail, Facebook messenger,...) med vožnjo v tipičnem dnevu?

(anketiranci, ki med vožnjo uporabljajo mobilni telefon)

Graf 15: Povprečen čas, ki ga anketiranci porabijo za pisanje ali pregledovanje sporočil na mobilnem telefonu



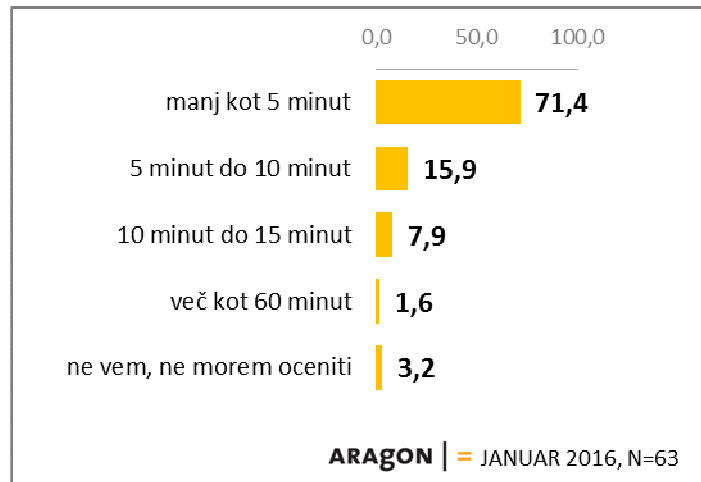
V povprečju anketiranci, ki med vožnjo uporabljajo telefon za pisanje oziroma pregledovanje sporočil, posvetijo pisanju ali pregledovanju sporočil 3 minute v tipičnem dnevu, medtem ko vozijo.

3.5 Uporaba mobilnega telefona med vožnjo – ostale aktivnosti

Koliko časa kot voznik porabite za pregled socialnih omrežij (Facebook, Twitter, Instagram, Snapchat,...)?

(anketiranci, ki med vožnjo pregledujejo socialna omrežja)

Graf 16: Povprečen čas, ki ga anketiranci porabijo za pregled socialnih omrežij

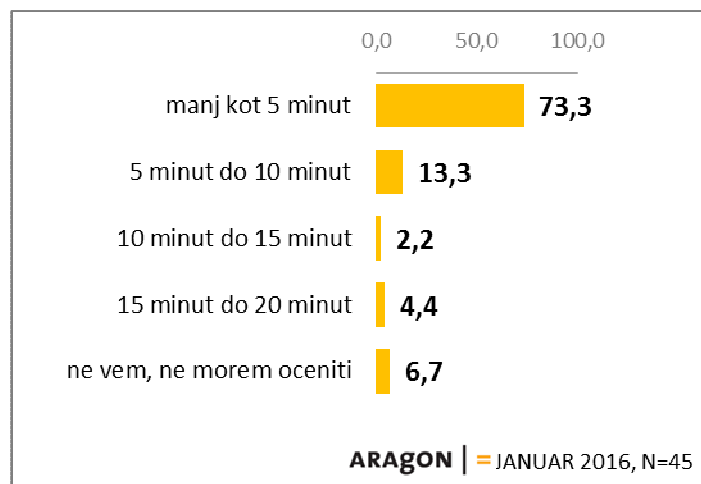


Povprečno anketiranci, ki med vožnjo pregledujejo socialna omrežja, le temu posvetijo 4 minute svojega časa med vožnjo.

Koliko časa kot voznik porabite za pregled spletnih strani (vreme, šport, novice, ...)?

(anketiranci, ki med vožnjo pregledujejo spletne strani)

Graf 17: Povprečen čas, ki ga anketiranci porabijo za pregled spletnih strani

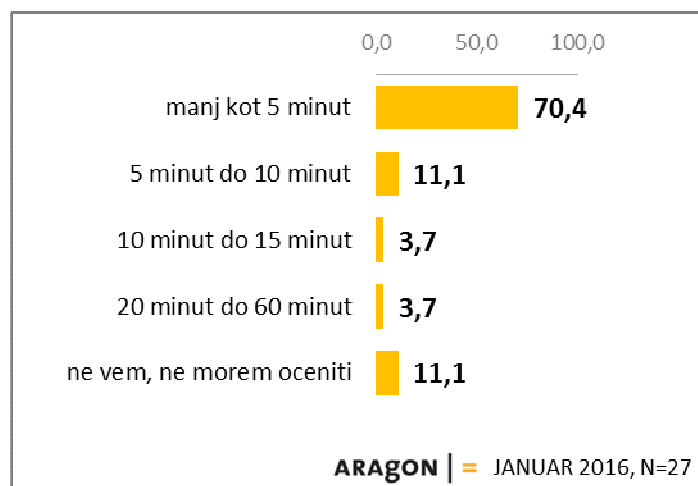


Povprečno anketiranci, ki med vožnjo pregledujejo spletne strani, le temu posvetijo dobri dve minuti svojega časa med vožnjo.

Koliko časa kot voznik porabite za uporabo mobilnih aplikacij (Shazam, igre,..)?

(anketiranci, ki med vožnjo uporabljajo telefon za mobilne aplikacije)

Graf 18: Povprečen čas, ki ga anketiranci porabijo za uporabo mobilnih aplikacij

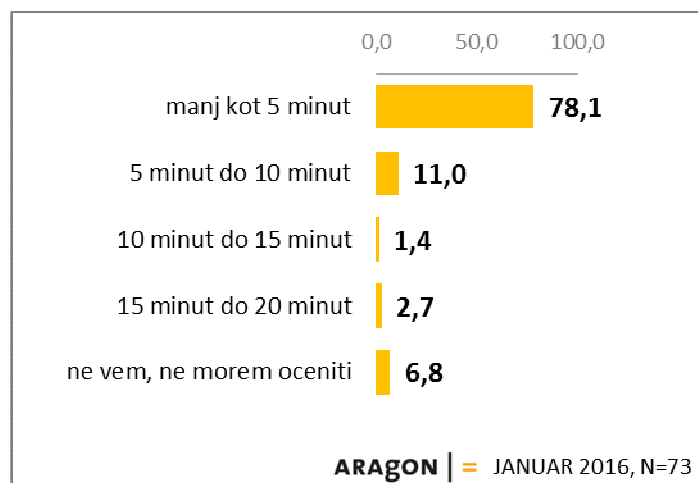


Povprečno anketiranci, ki med vožnjo uporabljajo telefon za mobilne aplikacije kot je Shazam ali igre, le temu posvetijo dve minuti svojega časa med vožnjo.

Koliko časa kot voznik porabite za pisanje beležk, opomnikov, dodajanje v koledar, ipd.?

(anketiranci, ki med vožnjo pišejo beležke, opomnike, dodajajo v koledar, ipd.)

Graf 19: Povprečen čas, ki ga anketiranci porabijo za pisanje beležk, opomnikov ipd.

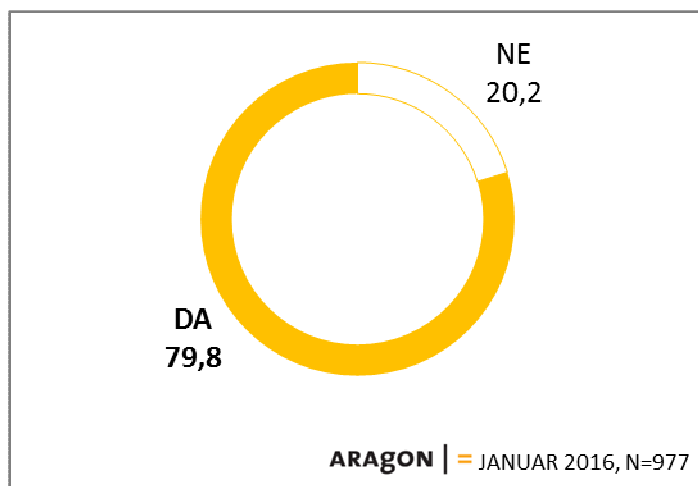


Povprečno anketiranci, ki med vožnjo uporabljajo telefon za pisanje beležk, opomnikov, dodajanje v koledar ipd., le temu posvetijo dve minuti svojega časa med vožnjo.

3.6 Olajšani priklic akcije

Olajšani priklic oglasa, o uporabi mobilnega telefona med vožnjo, je 80%.

Graf 20: Olajšani priklic akcije



3.7 Všečnost akcije

41% anketiranih, ki so si ogledali oglas Javne agencije za varnost prometa, je navedlo, da jim je bil oglas zelo všeč. Oglas je bil všeč 70% anketirancem (seštevek ocen 8 do 10).

Graf 21: Všečnost akcije

